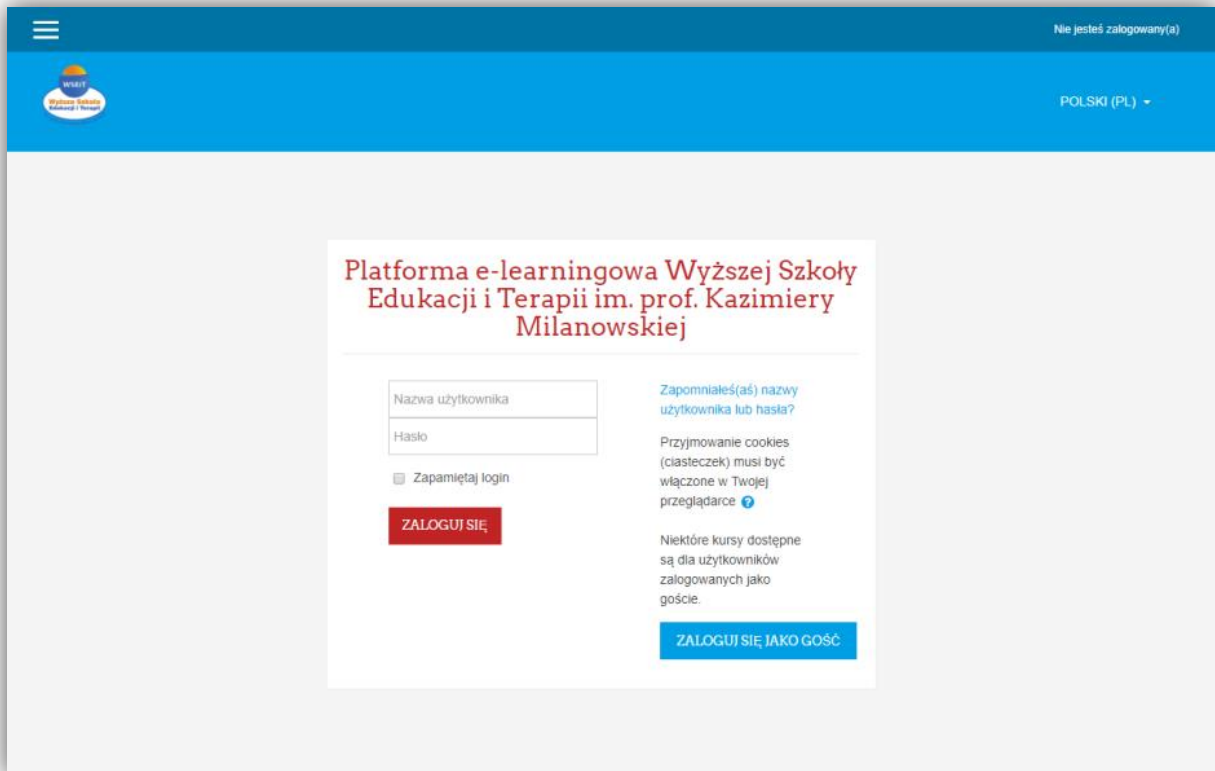


# INSTRUKCJA KORZYSTANIA WYŻSZEJ SZKOŁY EDUKACJI I TERAPII IM. PROF. KAZIMIERY MILANOWSKIEJ

## 1. Logowanie.

Aby korzystać z Platformy e-learningowej Wyższej Szkoły Edukacji i Terapii im. prof. Kazimierzy Milanowskiej należy wejść na stronę <https://mdl.wseit.pl/>, a następnie korzystając z przycisku *Zaloguj się* znajdującego się w prawym górnym narożniku witryny przejść do okna logowania. (zdj. 1)



### Zdj. 1. Okno logowania.

Dane do logowania na platformie są przypisane indywidualnie zarówno studentowi jak i wykładowcy. Logowanie odbywa się z wykorzystaniem loginu i hasła dostępu do *Wirtualnego Dziekanatu*. Na login składa się zazwyczaj pierwsza litera imienia oraz nazwisko (wszystko wpisujemy małymi literami bez użycia polskich znaków). Hasło stanowi zazwyczaj data urodzenia wpisana w formacie: rrrr-mm-dd.

*Przykład:*

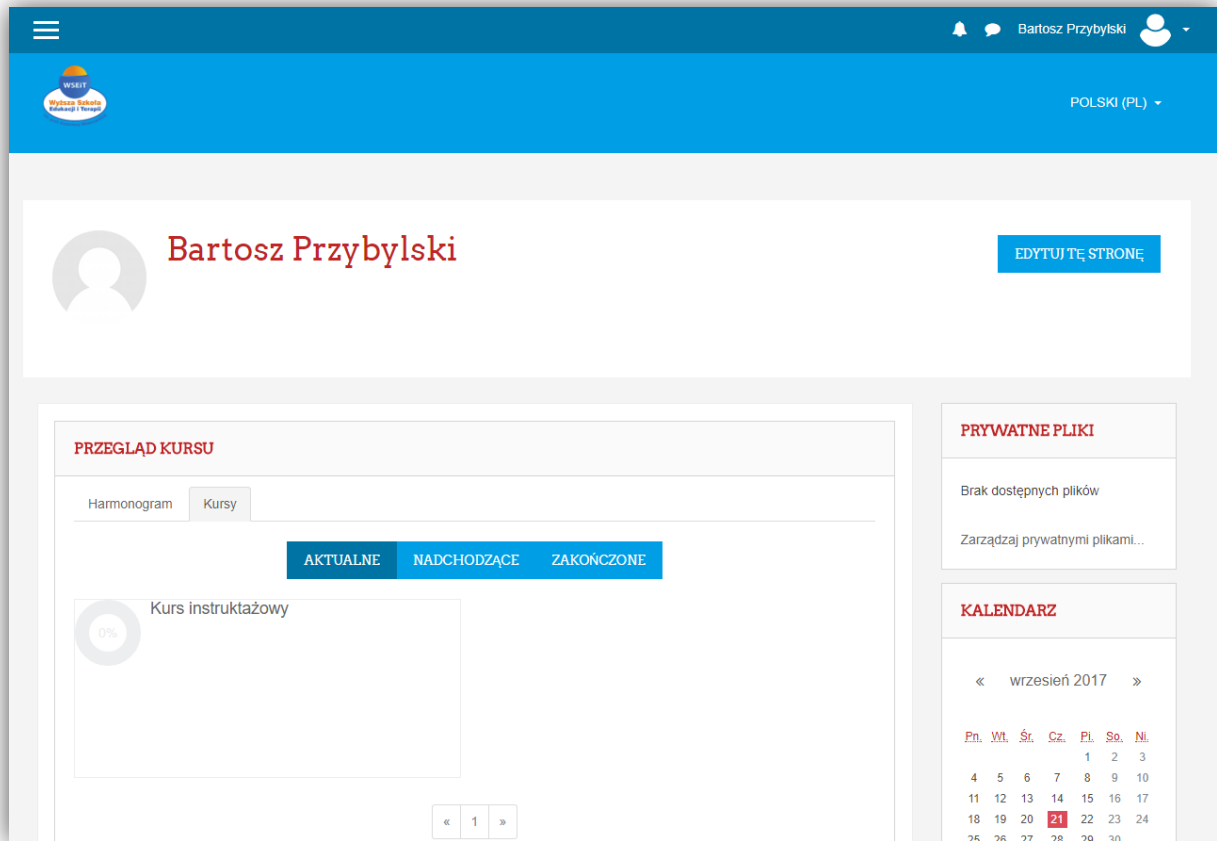
mgr Jan Kowalski, ur. 28.12.1987

login: jkowalski

hasło: 1987-12-28

## 2. Wybieranie kursu.

Po zalogowaniu się na własne konto widzimy swój panel administracyjny. (zdj. 2)



### Zdj. 2. Panel użytkownika.

W panelu użytkownika widzimy od razu kursy, do których zostaliśmy przypisani. Są one podzielone na trzy zakładki: *Aktualne*, *Nadchodzące*, *Zakończone*. Dzięki temu wiemy jakie kursy aktualnie prowadzimy, bądź w jakich kursach uczestniczymy (zakładka *Aktualne*). Widzimy jakie kursy się wkrótce rozpoczną w nadchodzącym semestrze (zakładka *Nadchodzące*) dzięki czemu mamy możliwość przygotowania się do nich. Oraz możemy wrócić do kursów które już zostały przez nas zrealizowane (zakładka *Zakończone*).

Ten sposób zarządzania kursami pozwoli nam uniknąć pomyłek, ustawić kurs adekwatnie do semestru, w którym go realizujemy i odpowiednio wcześniej przygotować do niego materiały (wykładowca) lub zaplanować sobie czas na jego realizację (student).

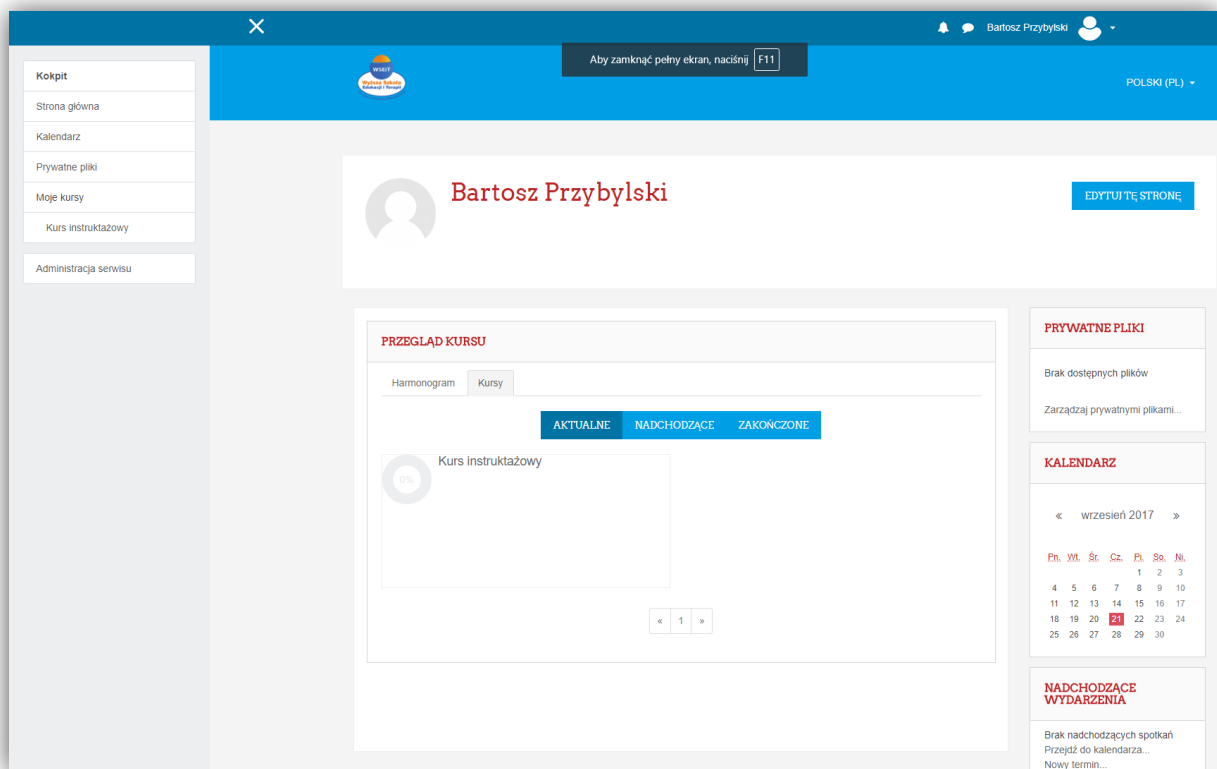
Panel użytkownika zarówno wykładowcy jak i studenta nie różni się. Każdy ma podgląd do przypisanych mu kursów/ przedmiotów.

# INSTRUKCJA KORZYSTANIA WYŻSZEJ SZKOŁY EDUKACJI I TERAPII IM. PROF. KAZIMIERY MILANOWSKIEJ

Aby przejść do zawartości konkretnego kursu wystarczy kliknąć w niego z list dostępnych w poszczególnych zakładkach w naszym panelu użytkownika. Po kliknięciu mamy dostęp do materiałów przygotowanych przez wykładowcę dla naszego kursu.

### 3. Nawigacja po platformie.

Poruszanie się po platformie zostało poprawione i powinno być dla użytkowników dużo bardziej intuicyjne. Umożliwia je Menu nawigacyjne znajdujące się w lewym górnym narożniku witryny i towarzyszy niezależnie od tego czy znajdujemy się w Panelu użytkownika czy w Kursie. Menu nawigacyjne możemy ukryć lub odkryć w zależności od naszych preferencji. Przykład wyglądu platformy przy menu odkrytym i ukrytym obrazują zdjęcia 3 i 4, 5.



#### Zdj. 3. Wygląd platformy - menu odkryte w Panelu użytkownika.

W momencie kiedy mamy dostęp do menu odkrytego podczas naszej aktywności w Panelu użytkownika możemy korzystać z dostępnych w nim zakładek: *Kokpit*, *Strona główna*, *Kalendarz*, *Prywatne pliki*, *Moje kursy*.

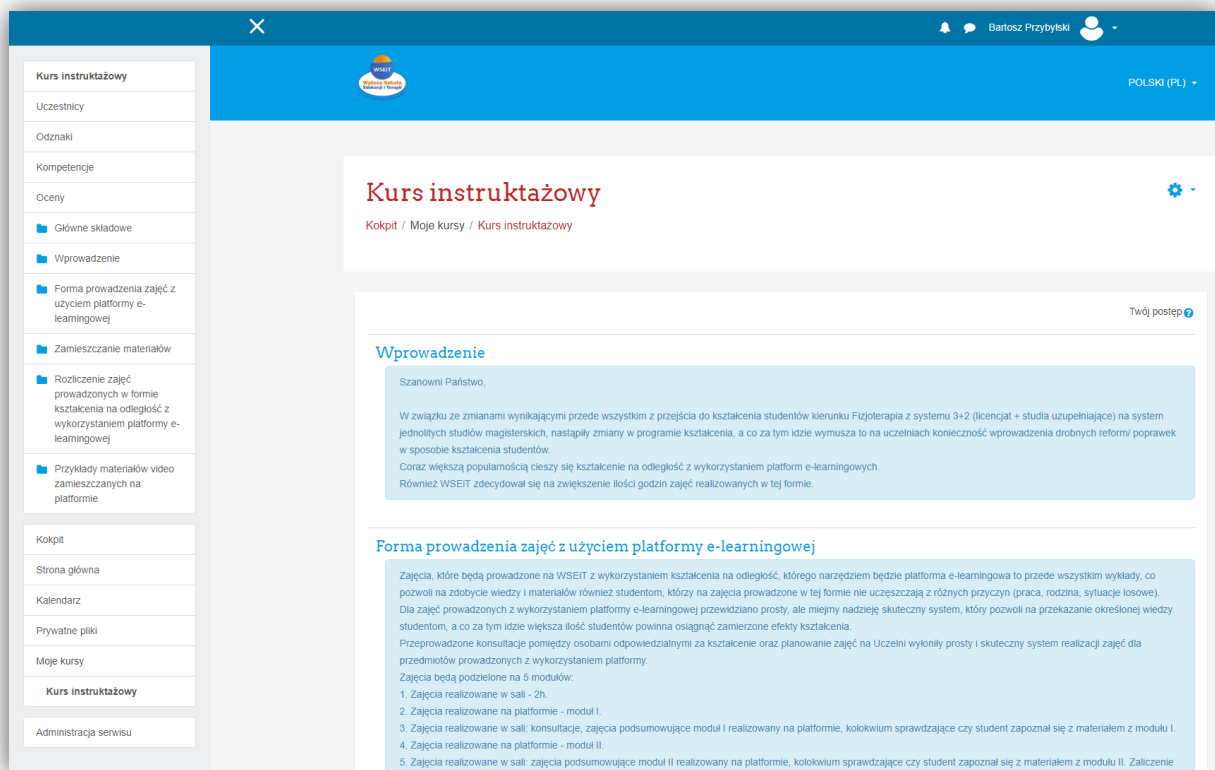
*Kokpit* - pozwala wrócić do Panelu użytkownika z dowolnego miejsca platformy.

# INSTRUKCJA KORZYSTANIA WYŻSZEJ SZKOŁY EDUKACJI I TERAPII IM. PROF. KAZIMIERY MILANOWSKIEJ

*Strona główna* - przenosi nas do strony głównej platformy, dostępnej pod adresem: <https://mdl.wseit.pl/>.

*Kalendarz* - uruchamia kalendarz, w którym możemy sobie zaplanować działania/zadania.

*Prywatne pliki* - pozwala wykładowcy załadować na serwer pliki, które będzie mogli wykorzystać w prowadzonych przez siebie kursach. Studentowi pozwala wgrać na serwer pliki, które będą przekazywane wykładowcy np. w ramach zaliczenia zadań zamieszczanych przy kursach. Maksymalny rozmiar przesyłanego pliku to 8MB.



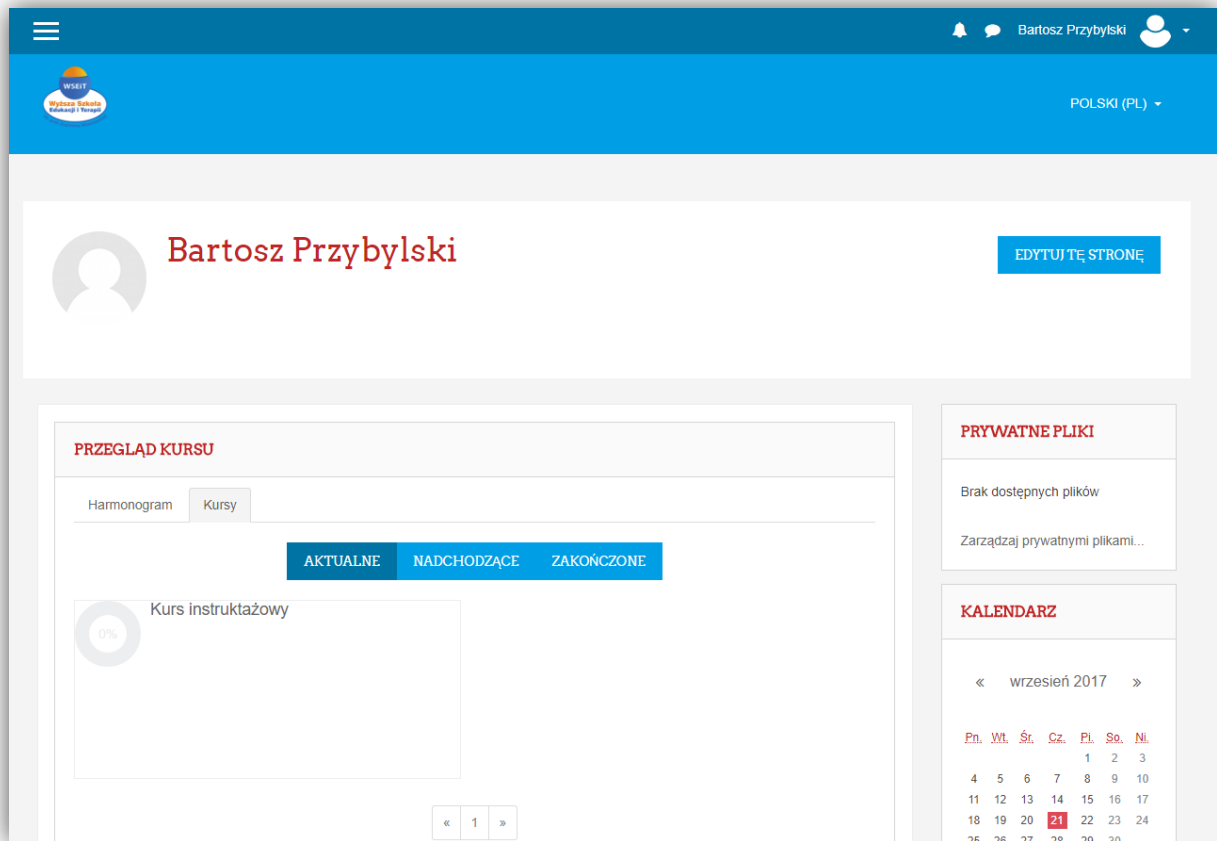
## Zdj. 4. Wygląd platformy - menu odkryte w Kursie.

W momencie kiedy mamy dostęp do menu odkrytego podczas naszej aktywności w dowolnym Kursie możemy korzystać z dostępnych w nim zakładek: *Uczestnicy*, *Odznaki*, *Kompetencje*, *Oceny* + wszystkie dostępne z *Panelu użytkownika*

*Uczestnicy* - mamy podgląd do listy uczestników kursu, zawierającej podstawowe dane umożliwiające weryfikację działań poszczególnych użytkowników (studentów, wykładowców).

# INSTRUKCJA KORZYSTANIA WYŻSZEJ SZKOŁY EDUKACJI I TERAPII IM. PROF. KAZIMIERY MILANOWSKIEJ

*Odznaki, Kompetencje, Oceny* - zakładki pozwalające nam określić kompetencje, jaki uczestnik kursu zdobędzie podczas jego realizacji. Umożliwia ustawienie odznak, za realizację poszczególnych etapów kursu oraz ocen do zadań/ testów przypisanych do kursów.



**Zdj. 5. Wygląd platformy - menu ukryte.**

#### **4. Zamieszczanie materiałów**

Wykładowca może zamieszczać materiały dla kursów samodzielnie, jednak preferuje się przekazywanie materiałów do Koordynatora ds. technicznych, ze względu na konieczność dostosowania materiałów do możliwości platformy e-learningowej.

Materiały można przekazywać w formie dokumentów tekstowych, prezentacji multimedialnych, arkuszy kalkulacyjnych, linków do filmów lub innych materiałów audiowizualnych ogólnodostępnych w Internecie, zadań tekstowych, testów, zdjęć i innych, które do odtworzenia potrzebują standardowego oprogramowania Windows oraz MS Office.

Maksymalny dopuszczalny rozmiar pliku zamieszczanego na platformie e-learningowej to 8MB.



# INSTRUKCJA KORZYSTANIA WYŻSZEJ SZKOŁY EDUKACJI I TERAPII IM. PROF. KAZIMIERY MILANOWSKIEJ

UWAGA ! Pamiętajmy o prawach autorskich - nie możemy zamieszczać bezpośrednio skanów/ plików zawierających książki lub artykuły - możemy je cytować, używać ich fragmentów w materiałach przez siebie opracowanych.

## 5. Pomoc

Do państwa dyspozycji w ramach pomocy technicznej pozostają:

**mgr Bartosz Przybylski** - Koordynator ds. technicznych

+48 785 100 350

[b.przybylski@wseit.edu.pl](mailto:b.przybylski@wseit.edu.pl)

pn-pt 8:00-16:00

**dr Adrianna Borowicz** - Koordynator ds. merytorycznych

[a.borowicz@wseit.edu.pl](mailto:a.borowicz@wseit.edu.pl)